

サンヴァーリオ新田駅前VI

Sun Vario Shinden Ekimae VI

★小鶴新田駅徒歩4分

★南向き日当たり良好

★インターネット無料



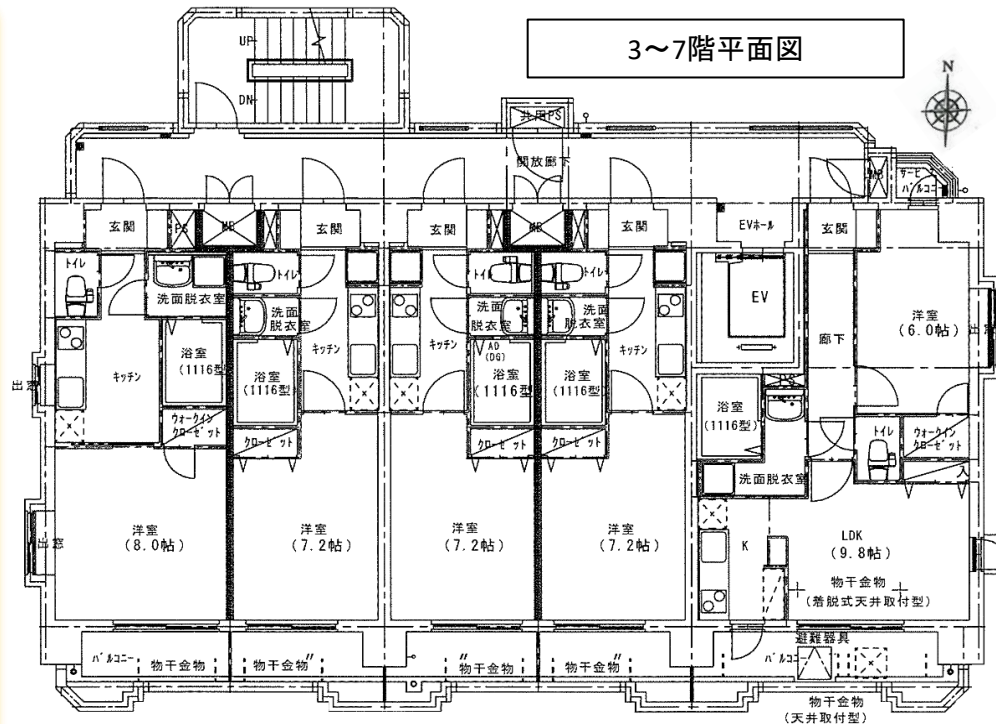
「B'タイプ」
の室内写真
となります。

設備詳細

- ★IHクッキングヒーター
- ★洗髪洗面化粧台
- ★エアコン
- ★追い焚き給湯
- ★温水洗浄便座
- ★TVモニター付インターホン
- ★照明器具

充実の周辺環境

- スーパー..... 徒歩 6分
- コンビニ..... 徒歩 4分
- ドラッグストア..... 徒歩 4分
- 仙台市新田東総合運動場..... 徒歩 9分



Atype Btype B'type Btype Ctype

※図面と現況が異なる場合は現況優先とさせていただきます。

種目	賃貸マンション		
最寄駅	JR仙石線「小鶴新田」駅		
間取	1K / 1LDK		
賃貸条件	賃料	別紙参照	
	敷礼金	敷金1ヶ月・礼金1ヶ月	
所在地	〒983-0039	仙台市宮城野区新田東二丁目7番4号	
交通	JR仙石線「小鶴新田」駅 徒歩4分		
建物	建物名	サンヴァーリオ新田駅前VI	
	構造・規模	RC(鉄筋コンクリート)造 8階建	
	使用面積	別紙参照	
	間取内訳	左図参照	
竣工年月	2008年2月	契約期間	2年
共益費等	5,000円/月		
駐車場	空無		
現況	別紙参照	入居日	別紙参照
本体設備	東北電力・上下水道・LPガス・EV 宅配ロッカー・オートロック・BS・110℃S Wi-Fi無料		
各戸設備	追焚機能付給湯・シャワー・エアコン・照明器具 洗髪洗面化粧台・浴室暖房乾燥機 IHクッキングヒーター(IH/ラジエントヒーター) 温水洗浄便座・TVモニター付インターホン		
備考	<ul style="list-style-type: none"> ・ペット不可、更新事務手数料(税込11,000円/2年) ・家財保険加入 ・入居時鍵交換(税込16,500円) ・個人契約時保証会社必須(全保連) 		

仙台駅前
情報プラザ



宮城県知事免許(5)第4432号

(公社)宮城県宅地建物取引業協会会員

仙台市青葉区中央二丁目6番8号

TEL(022)213-5881 FAX(022)225-8002

E-Mail : info@sendairei.com

URL : http://www.sendairei.com

8月末までの契約
開始に限り広告料
100%








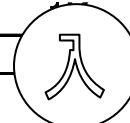

















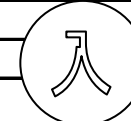






取引態様 媒介

手数料負担 借主100%
配分 元付0% 客付100%

サンヴァーリオ新田駅前VI

賃料表

※共益費 5,000円/月

8階			803 D(37.61㎡)	802 B(24.96㎡)	801 C(40.67㎡)
			1LDK 相談		
			80,000円		
7階	706 A(30.06㎡)	705 B(24.96㎡)	703 B'(24.96㎡)	702 B(24.96㎡)	701 C(40.67㎡)
					
6階	606 A(30.06㎡)	605 B(24.96㎡)	603 B'(24.96㎡)	602 B(24.96㎡)	601 C(40.67㎡)
					
5階	506 A(30.06㎡)	505 B(24.96㎡)	503 B'(24.96㎡)	502 B(24.96㎡)	501 C(40.67㎡)
					
4階	406 A(30.06㎡)	405 B(24.96㎡)	403 B'(24.96㎡)	402 B(24.96㎡)	401 C(40.67㎡)
					
3階	306 A(30.06㎡)	305 B(24.96㎡)	303 B'(24.96㎡)	302 B(24.96㎡)	301 C(40.67㎡)
					
2階	206 A(30.06㎡)	205 B(24.96㎡)	203 B'(24.96㎡)	202 B(24.96㎡)	201 C(40.67㎡)
					
1階	駐 車 場 (別紙参照)				

※B'タイプはBタイプの反転となります。